

Тематический  
комплект

Науръз



Нацрыз

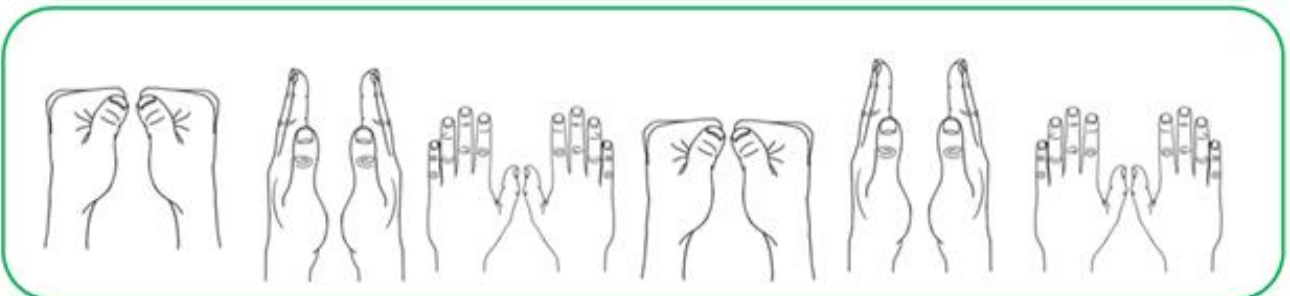
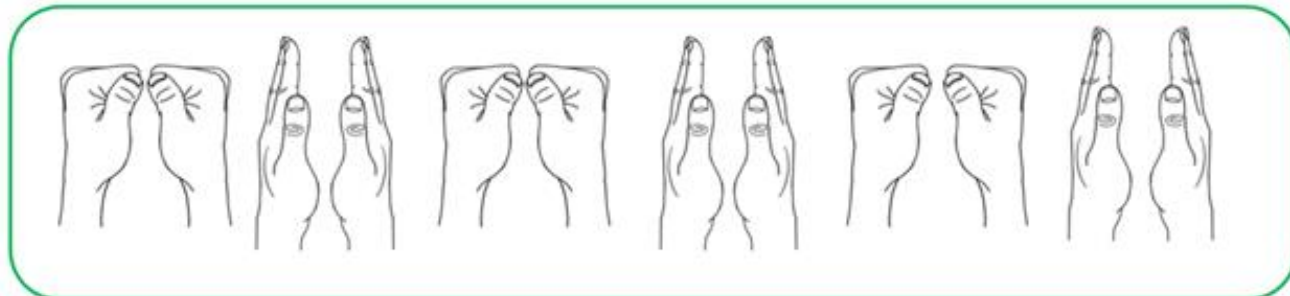
"Найди кья это тень?"





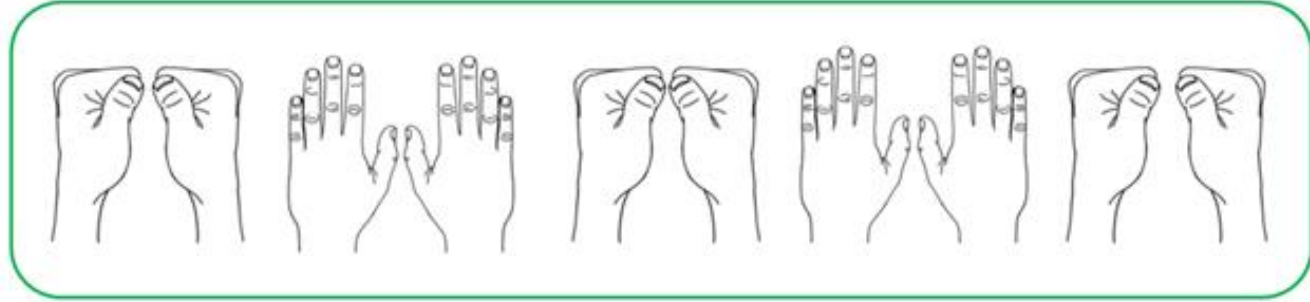
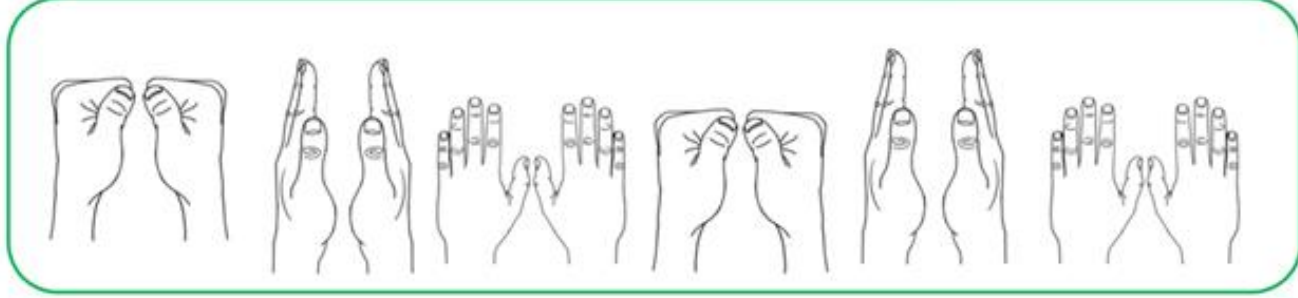
1. Распечатай картинки.
2. Вырежи цветные картинки людей.
3. Заламинируй.
4. Приклей липучки к цветным картинкам людей и их теням.
5. Готово можно играть.

# "Продолжи ряд!" + нейроупражнение кулак-ладонь-ребро



карточки для вырезания





1. Распелатай.
2. Вырежьте карточки для вырезания.
3. Предложите ребенку определить последовательность картинок. Сначала саусале, потом домбра, саусале-домбра, саусале, какая картинка следующая?
4. Выложите нейтроупражнениа согласно картинкам "сулак-редро".
5. Аналогично выполняем следующие дорожки.

# "Нарисуй дорожки!"



Распечатай, заламинируй, обведи пунктирные дорожки водным маркером.

# "Сосчитай предметы"



—

—

—

—

—

—

—

Наурыз

Распечатай, заламинируй. Посчитай сколько на картинке предметов. Запиши, получившийся ответ в пустое окошко. Чтобы ребенку было легче можно закрывать найденные картинки, например, цветными камешками.


# "Пластиковые заплатки"



Распевай, заальмирий. Ререзь картогсу по пинтирной лини. Пгофери пластилин под цвет  
недостающих фрагментов. Сделай его в кружок и прилей на картогсу.



# Найди и соедини половинки орнамента!



1. Распечатай.
2. Замагнируй.
3. Вырежи половинки с орнаментом, которые расположены снизу.
3. Приклей на каждую половинку и пустое место в квадратах лингвисту.
4. Найди и соедини половинки.

# "Найди картинку с отличием"



Распечатай. Предложи ребенку найти картинку, которая отличается от остальных. Объясни свой выбор.